

De acordo com a Resolução-TSE n.º 23.600/2019, essa pesquisa está registrada no Tribunal Superior Eleitoral sob o n.º SP-06659/2024 para o cargo de Prefeito.



Pesquisa de Opinião Pública Município de São Paulo

Account Manager: Murilo Hidalgo

Metodologia

De acordo com a Resolução-TSE n.º 23.600/2019, essa pesquisa está registrada no Tribunal Superior Eleitoral sob o n.º SP-06659/2024 para o cargo de Prefeito.



Metodologia

De acordo com a Resolução-TSE n.º 23.600/2019, essa pesquisa está registrada no Tribunal Superior Eleitoral sob o n.º SP-06659/2024 para o cargo de Prefeito.

3

Curitiba, 23 de agosto de 2024

Objetivo

Pesquisa de opinião pública realizada no município de São Paulo com o objetivo de consultar à população sobre a situação eleitoral para o Executivo Municipal em 2024 e avaliação das administrações Municipal, Estadual e Federal.

Abrangência

Município de São Paulo.

Coleta de dados

Coleta de dados realizada através de entrevistas pessoais, entre os dias 19 e 22 de agosto de 2024.

Amostragem

A amostra é representativa dos eleitores da área pesquisada e foi selecionada em duas etapas. Na primeira etapa realizou-se um sorteio probabilístico das localidades onde as entrevistas foram realizadas através do método PPT (Probabilidade Proporcional ao Tamanho), considerando a população com 16 anos ou mais residente nas localidades como base para essa seleção. Na segunda etapa, a seleção dentro da localidade, foi feita utilizando-se quotas amostrais proporcionais, em função das seguintes variáveis: gênero, faixa etária, escolaridade e renda domiciliar mensal.

Tamanho da Amostra e Margem de Erro

Para a realização desta pesquisa foi utilizada uma amostra de 1500 eleitores. Tal amostra representativa do município de São Paulo atinge um grau de confiança de 95,0% para uma margem estimada de erro de aproximadamente 2,6 pontos percentuais para os resultados gerais.

Auditoria e Qualidade

As entrevistas foram realizadas por uma equipe de entrevistadores e supervisores devidamente qualificada pelo Instituto Paraná Pesquisas, com experiência e treinamento em pesquisas de opinião pública. No decorrer do trabalho de coleta de dados, os questionários aplicados, foram auditados em no mínimo 20% (vinte por cento) para verificação quanto ao cuidado na sua aplicação, bem como a adequação do entrevistado às variáveis das quotas amostrais isto é, no mínimo 300 entrevistas foram verificadas pela equipe de supervisores do Instituto Paraná Pesquisas, inclusive isso poderá ser solicitado ao Instituto Paraná Pesquisas.



Situação Eleitoral para o Executivo Municipal

De acordo com a Resolução-TSE n.º 23.600/2019, essa pesquisa está registrada no Tribunal Superior Eleitoral sob o n.º SP-06659/2024 para o cargo de Prefeito.

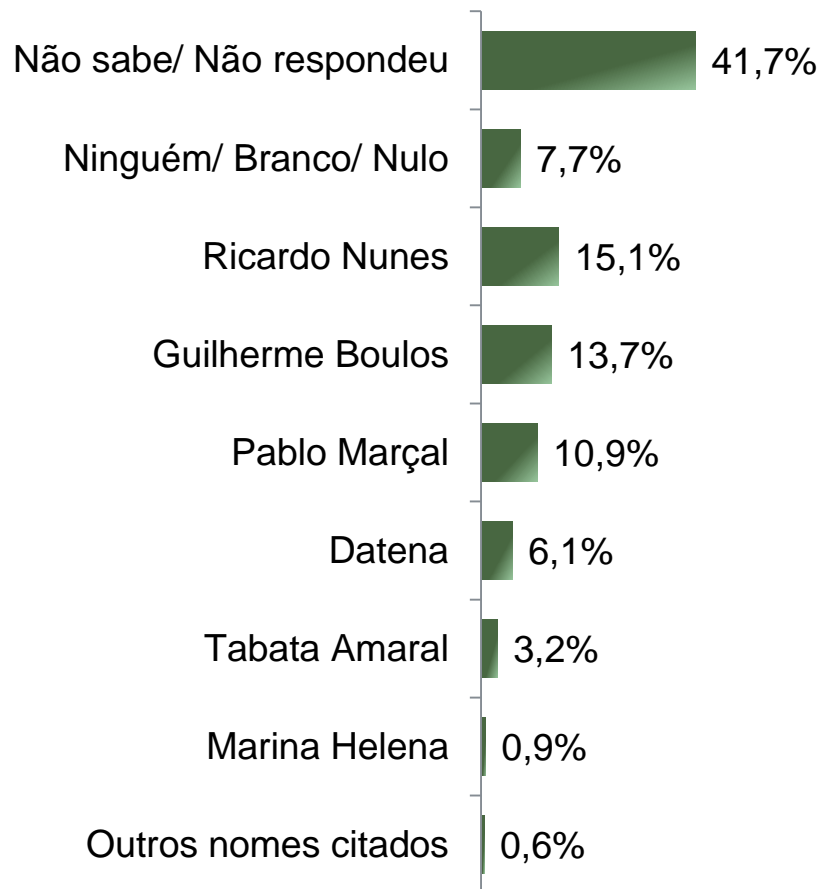


Situação Eleitoral – Prefeito

ESPONTÂNEA

De acordo com a Resolução-TSE n.º 23.600/2019, essa pesquisa está registrada no Tribunal Superior Eleitoral sob o n.º SP-06659/2024 para o cargo de Prefeito.

5



BASE: Eleitores do município de São Paulo (1500)

Se as eleições para Prefeito de São Paulo fossem hoje, em quem o(a) Sr(a) votaria?

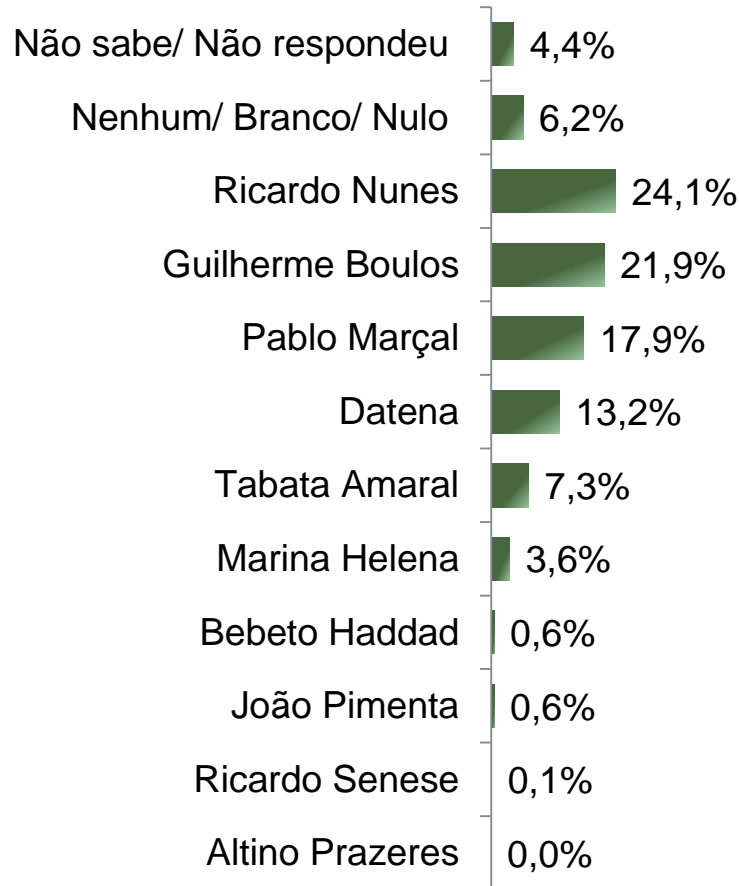


Situação Eleitoral - Prefeito

ESTIMULADA – Cenário 1

De acordo com a Resolução-TSE n.º 23.600/2019, essa pesquisa está registrada no Tribunal Superior Eleitoral sob o n.º SP-06659/2024 para o cargo de Prefeito.

6



BASE: Eleitores do município de São Paulo (1500)

Se as eleições para Prefeito de São Paulo fossem hoje e os candidatos fossem esses, em quem o(a) Sr(a) votaria?



Situação Eleitoral - Prefeito

COMPARATIVO – Cenário 1

De acordo com a Resolução-TSE n.º 23.600/2019, essa pesquisa está registrada no Tribunal Superior Eleitoral sob o n.º SP-06659/2024 para o cargo de Prefeito.

7

	Julho 2024 SP-06862/2024	Agosto - 1 2024 SP-08701/2024	Agosto - 2 2024 SP-06659/2024
Não sabe/ Não respondeu	4,9%	4,3%	4,4%
Nenhum/ Branco/ Nulo	7,0%	7,6%	6,2%
Ricardo Nunes	27,7%	25,1%	24,1%
Guilherme Boulos	24,8%	23,2%	21,9%
Pablo Marçal	11,5%	12,5%	17,9%
Datena	11,8%	15,9%	13,2%
Tabata Amaral	6,8%	5,5%	7,3%
Marina Helena	3,7%	3,5%	3,6%
Bebeto Haddad	-	-	0,6%
João Pimenta	0,9%	1,1%	0,6%
Ricardo Senese	0,4%	0,3%	0,1%
Altino Prazeres	0,3%	0,4%	0,0%
Fernando Fantauzzi	0,3%	0,5%	-

BASE: Eleitores do município de São Paulo

Se as eleições para Prefeito de São Paulo fossem hoje e os candidatos fossem esses, em quem o(a) Sr(a) votaria?



De acordo com a Resolução-TSE n.º 23.600/2019, essa pesquisa está registrada no Tribunal Superior Eleitoral sob o n.º SP-06659/2024 para o cargo de Prefeito.

Situação Eleitoral - Prefeito

ESTIMULADA – Cenário 1

	Não sabe/ Não respondeu	Nenhum/ Branco/ Nulo	Ricardo Nunes	Guilherme Boulos	Pablo Marçal	Datena	Tabata Amaral	Marina Helena	Bebeto Haddad	João Pimenta	Ricardo Senese
Masculino	3,2%	5,0%	22,2%	23,4%	22,4%	11,8%	7,6%	3,2%	0,4%	0,6%	0,1%
Feminino	5,4%	7,2%	25,7%	20,7%	14,2%	14,3%	7,1%	3,9%	0,7%	0,6%	0,0%
De 16 a 24 anos	5,1%	7,6%	14,6%	20,3%	24,1%	15,2%	7,6%	3,8%	0,6%	1,3%	0,0%
De 25 a 34 anos	6,2%	5,5%	19,0%	20,4%	24,5%	11,3%	8,0%	3,3%	0,7%	1,1%	0,0%
De 35 a 44 anos	3,9%	5,1%	22,2%	22,8%	20,6%	12,9%	7,1%	4,5%	0,6%	0,3%	0,0%
De 45 a 59 anos	3,1%	6,2%	26,6%	20,2%	16,0%	13,4%	7,5%	5,2%	0,8%	0,8%	0,3%
60 anos ou mais	4,6%	7,0%	31,1%	24,9%	10,3%	13,8%	6,8%	1,4%	0,3%	0,0%	0,0%
Ensino Fundamental	6,1%	5,8%	26,0%	20,6%	12,6%	19,5%	4,5%	3,6%	0,4%	0,7%	0,2%
Ensino Médio	4,7%	7,0%	23,7%	17,0%	20,7%	15,6%	5,6%	4,0%	1,1%	0,5%	0,0%
Ensino Superior	2,5%	5,6%	22,9%	28,9%	19,6%	4,5%	12,0%	3,1%	0,2%	0,6%	0,0%
PEA	3,5%	6,2%	22,9%	22,0%	19,6%	12,4%	7,8%	4,3%	0,5%	0,7%	0,1%
Não PEA	6,3%	6,3%	26,8%	21,8%	14,3%	14,9%	6,3%	2,1%	0,8%	0,4%	0,0%

Se as eleições para Prefeito de São Paulo fossem hoje e os candidatos fossem esses, em quem o(a) Sr(a) votaria?

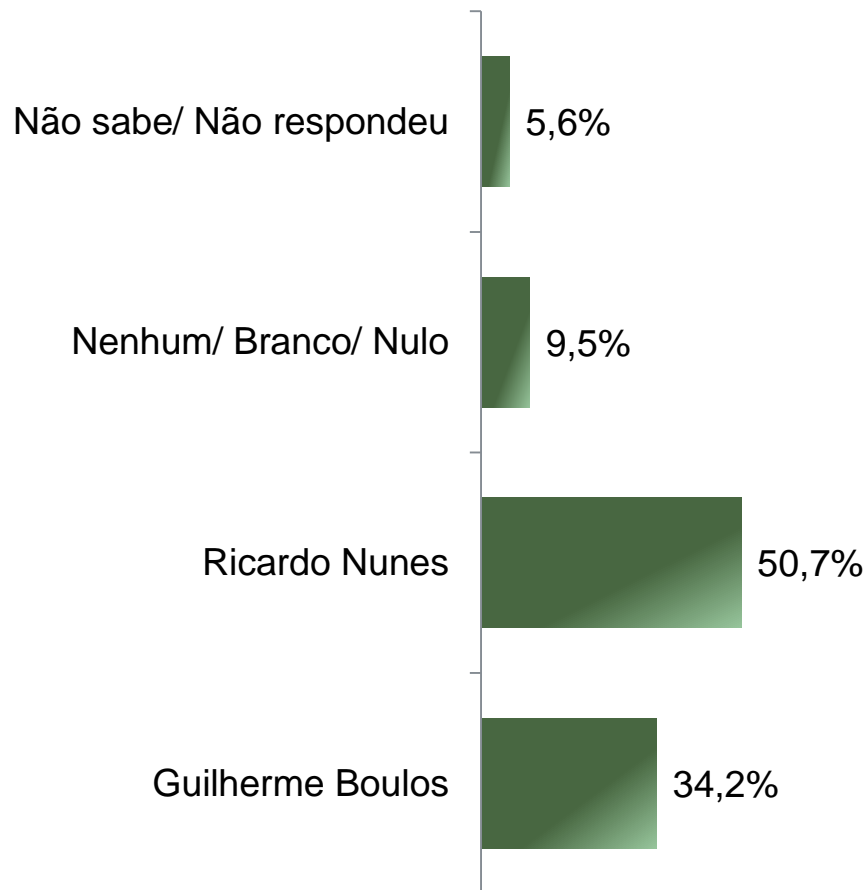


Segundo Turno – Prefeito

ESTIMULADA – Cenário 2

De acordo com a Resolução-TSE n.º 23.600/2019, essa pesquisa está registrada no Tribunal Superior Eleitoral sob o n.º SP-06659/2024 para o cargo de Prefeito.

9



BASE: Eleitores do município de São Paulo (1500)

Em um eventual segundo turno entre Guilherme Boulos e Ricardo Nunes em quem o(a) Sr(a) votaria para Prefeito de São Paulo?



Segundo Turno – Prefeito

COMPARATIVO – Cenário 2

De acordo com a Resolução-TSE n.º 23.600/2019, essa pesquisa está registrada no Tribunal Superior Eleitoral sob o n.º SP-06659/2024 para o cargo de Prefeito.

10

	Maio 2024 SP-05645/2024	Junho 2024 SP-06695/2024	Julho 2024 SP-06862/2024	Agosto - 1 2024 SP-08701/2024	Agosto - 2 2024 SP-06659/2024
Não sabe/ Não respondeu	6,7%	7,1%	5,4%	6,1%	5,6%
Nenhum/ Branco/ Nulo	9,3%	9,9%	9,1%	8,3%	9,5%
Ricardo Nunes	48,1%	49,0%	50,5%	50,1%	50,7%
Guilherme Boulos	35,9%	33,9%	35,0%	35,5%	34,2%

BASE: Eleitores do município de São Paulo

Em um eventual segundo turno entre Guilherme Boulos e Ricardo Nunes em quem o(a) Sr(a) votaria para Prefeito de São Paulo?



De acordo com a Resolução-TSE n.º 23.600/2019, essa pesquisa está registrada no Tribunal Superior Eleitoral sob o n.º SP-06659/2024 para o cargo de Prefeito.

Segundo Turno – Prefeito

ESTIMULADA – Cenário 2

	Não sabe/ Não respondeu	Nenhum/ Branco/ Nulo	Ricardo Nunes	Guilherme Boulos
Masculino	4,4%	10,1%	50,1%	35,4%
Feminino	6,6%	9,1%	51,1%	33,2%
De 16 a 24 anos	6,3%	10,1%	44,9%	38,6%
De 25 a 34 anos	9,1%	8,4%	48,9%	33,6%
De 35 a 44 anos	5,1%	9,0%	51,4%	34,4%
De 45 a 59 anos	3,6%	9,3%	54,3%	32,8%
60 anos ou mais	5,1%	10,8%	50,0%	34,1%
Ensino Fundamental	8,1%	8,5%	50,9%	32,5%
Ensino Médio	5,4%	9,8%	54,6%	30,2%
Ensino Superior	3,5%	10,1%	45,9%	40,5%
PEA	5,6%	9,5%	50,2%	34,7%
Não PEA	5,7%	9,6%	51,6%	33,1%

Em um eventual segundo turno entre Guilherme Boulos e Ricardo Nunes em quem o(a) Sr(a) votaria para Prefeito de São Paulo?

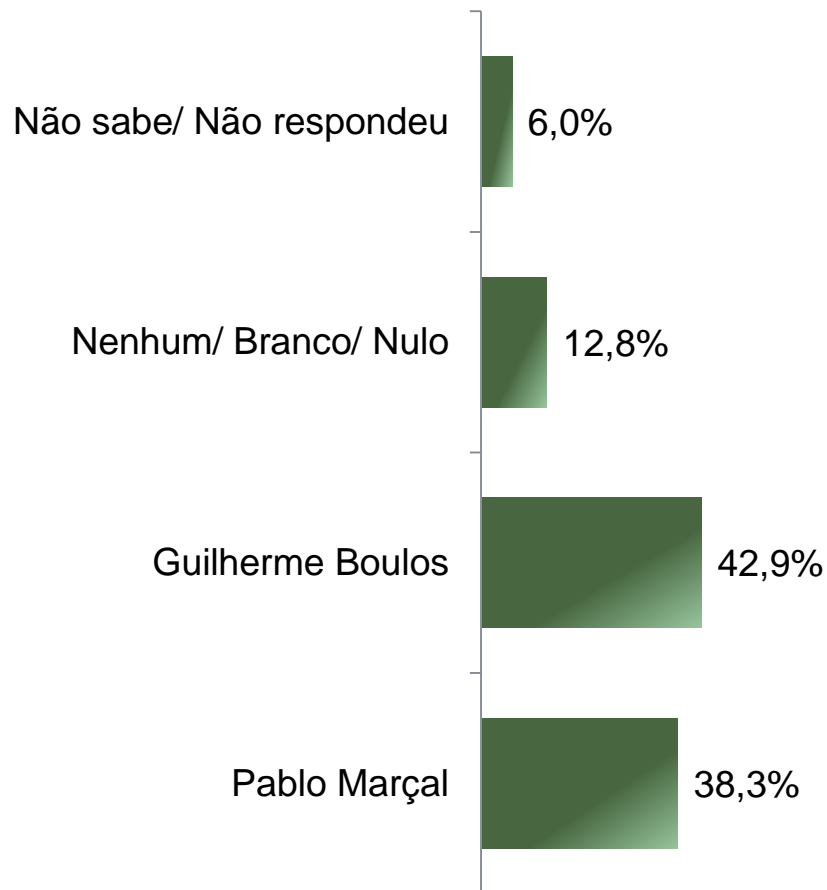


Segundo Turno – Prefeito

ESTIMULADA – Cenário 3

De acordo com a Resolução-TSE n.º 23.600/2019, essa pesquisa está registrada no Tribunal Superior Eleitoral sob o n.º SP-06659/2024 para o cargo de Prefeito.

12



BASE: Eleitores do município de São Paulo (1500)

Em um eventual segundo turno entre Guilherme Boulos e Pablo Marçal em quem o(a) Sr(a) votaria para Prefeito de São Paulo?



De acordo com a Resolução-TSE n.º 23.600/2019, essa pesquisa está registrada no Tribunal Superior Eleitoral sob o n.º SP-06659/2024 para o cargo de Prefeito.

Segundo Turno – Prefeito

ESTIMULADA – Cenário 3

	Não sabe/ Não respondeu	Nenhum/ Branco/ Nulo	Guilherme Boulos	Pablo Marçal
Masculino	4,2%	10,7%	42,5%	42,5%
Feminino	7,5%	14,6%	43,1%	34,8%
De 16 a 24 anos	5,1%	8,9%	41,1%	44,9%
De 25 a 34 anos	7,7%	8,8%	40,9%	42,7%
De 35 a 44 anos	4,5%	9,3%	44,4%	41,8%
De 45 a 59 anos	4,1%	15,2%	42,1%	38,5%
60 anos ou mais	8,4%	17,8%	44,6%	29,2%
Ensino Fundamental	9,9%	14,8%	44,8%	30,5%
Ensino Médio	4,7%	11,9%	39,1%	44,2%
Ensino Superior	3,9%	12,0%	45,5%	38,6%
PEA	5,2%	12,5%	42,0%	40,3%
Não PEA	7,8%	13,4%	44,7%	34,2%

Em um eventual segundo turno entre Guilherme Boulos e Pablo Marçal em quem o(a) Sr(a) votaria para Prefeito de São Paulo?

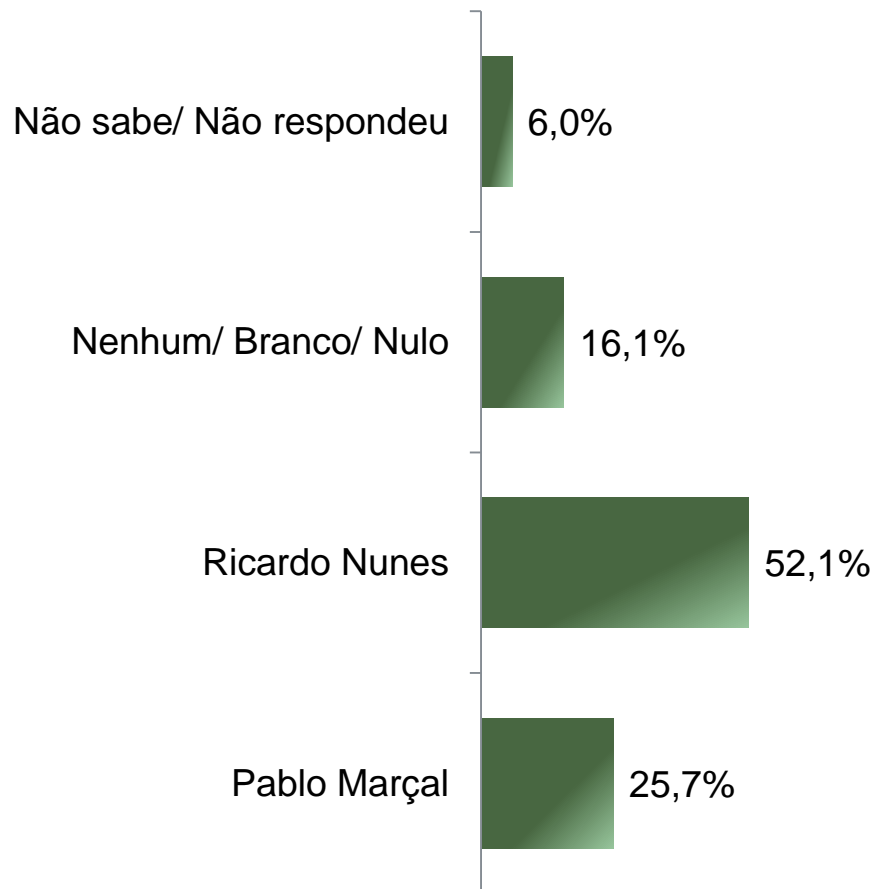


Segundo Turno – Prefeito

ESTIMULADA – Cenário 4

De acordo com a Resolução-TSE n.º 23.600/2019, essa pesquisa está registrada no Tribunal Superior Eleitoral sob o n.º SP-06659/2024 para o cargo de Prefeito.

14



BASE: Eleitores do município de São Paulo (1500)

Em um eventual segundo turno entre Pablo Marçal e Ricardo Nunes em quem o(a) Sr(a) votaria para Prefeito de São Paulo?



De acordo com a Resolução-TSE n.º 23.600/2019, essa pesquisa está registrada no Tribunal Superior Eleitoral sob o n.º SP-06659/2024 para o cargo de Prefeito.

Segundo Turno – Prefeito

ESTIMULADA – Cenário 4

	Não sabe/ Não respondeu	Nenhum/ Branco/ Nulo	Ricardo Nunes	Pablo Marçal
Masculino	5,0%	16,8%	48,1%	30,1%
Feminino	6,9%	15,6%	55,5%	22,1%
De 16 a 24 anos	6,3%	13,3%	42,4%	38,0%
De 25 a 34 anos	8,8%	11,3%	47,8%	32,1%
De 35 a 44 anos	5,8%	15,4%	51,1%	27,7%
De 45 a 59 anos	3,9%	15,2%	56,3%	24,5%
60 anos ou mais	6,2%	22,4%	55,9%	15,4%
Ensino Fundamental	8,3%	13,0%	59,0%	19,7%
Ensino Médio	4,7%	13,9%	50,0%	31,4%
Ensino Superior	5,4%	21,7%	48,3%	24,6%
PEA	5,5%	16,4%	50,2%	27,9%
Não PEA	7,1%	15,5%	56,2%	21,2%

Em um eventual segundo turno entre Pablo Marçal e Ricardo Nunes em quem o(a) Sr(a) votaria para Prefeito de São Paulo?

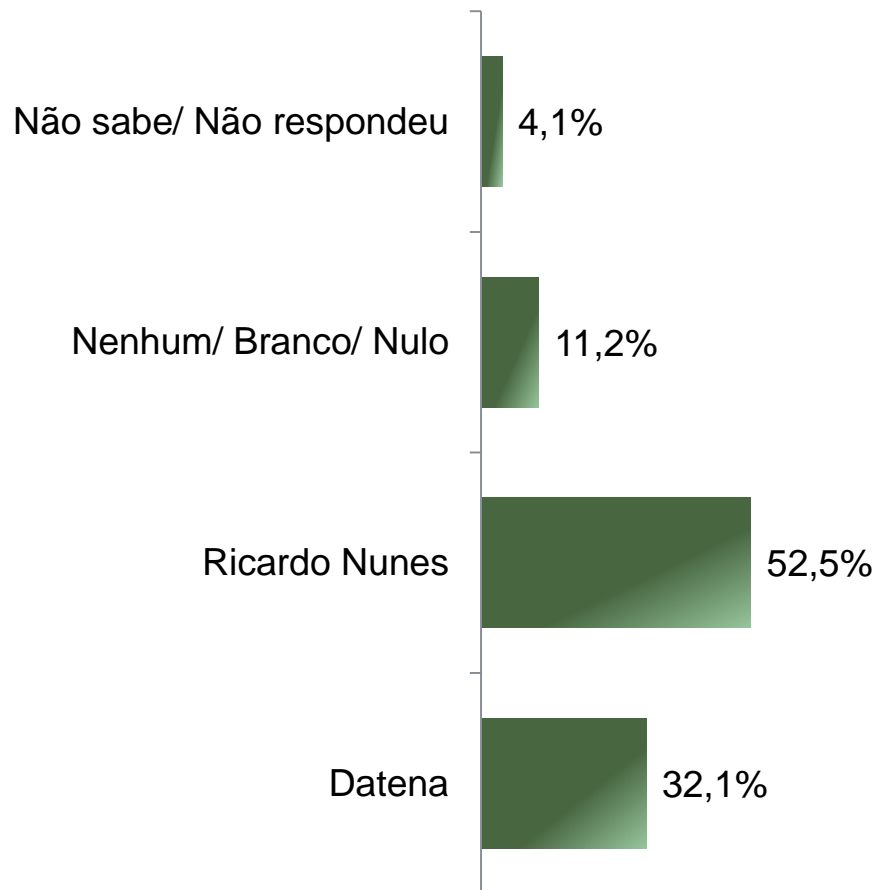


Segundo Turno – Prefeito

ESTIMULADA – Cenário 5

De acordo com a Resolução-TSE n.º 23.600/2019, essa pesquisa está registrada no Tribunal Superior Eleitoral sob o n.º SP-06659/2024 para o cargo de Prefeito.

16



BASE: Eleitores do município de São Paulo (1500)

Em um eventual segundo turno entre Datena e Ricardo Nunes em quem o(a) Sr(a) votaria para Prefeito de São Paulo?



Segundo Turno – Prefeito

COMPARATIVO – Cenário 5

De acordo com a Resolução-TSE n.º 23.600/2019, essa pesquisa está registrada no Tribunal Superior Eleitoral sob o n.º SP-06659/2024 para o cargo de Prefeito.

	Julho 2024 SP-06862/2024	Agosto - 1 2024 SP-08701/2024	Agosto - 2 2024 SP-06659/2024
Não sabe/ Não respondeu	5,7%	5,5%	4,1%
Nenhum/ Branco/ Nulo	17,3%	12,3%	11,2%
Ricardo Nunes	47,7%	47,2%	52,5%
Datena	29,3%	35,0%	32,1%

BASE: Eleitores do município de São Paulo

Em um eventual segundo turno entre Datena e Ricardo Nunes em quem o(a) Sr(a) votaria para Prefeito de São Paulo?



De acordo com a Resolução-TSE n.º 23.600/2019, essa pesquisa está registrada no Tribunal Superior Eleitoral sob o n.º SP-06659/2024 para o cargo de Prefeito.

Segundo Turno – Prefeito

ESTIMULADA – Cenário 5

	Não sabe/ Não respondeu	Nenhum/ Branco/ Nulo	Ricardo Nunes	Datena
Masculino	3,9%	11,8%	52,5%	31,7%
Feminino	4,3%	10,7%	52,6%	32,5%
De 16 a 24 anos	5,1%	10,1%	45,6%	39,2%
De 25 a 34 anos	7,7%	11,3%	51,5%	29,6%
De 35 a 44 anos	4,2%	10,6%	54,0%	31,2%
De 45 a 59 anos	2,1%	9,3%	55,6%	33,1%
60 anos ou mais	3,2%	14,1%	51,9%	30,8%
Ensino Fundamental	4,9%	8,7%	49,8%	36,5%
Ensino Médio	3,9%	11,1%	50,7%	34,4%
Ensino Superior	3,7%	13,6%	57,2%	25,4%
PEA	4,0%	11,0%	53,3%	31,7%
Não PEA	4,4%	11,5%	50,9%	33,1%

Em um eventual segundo turno entre Datena e Ricardo Nunes em quem o(a) Sr(a) votaria para Prefeito de São Paulo?

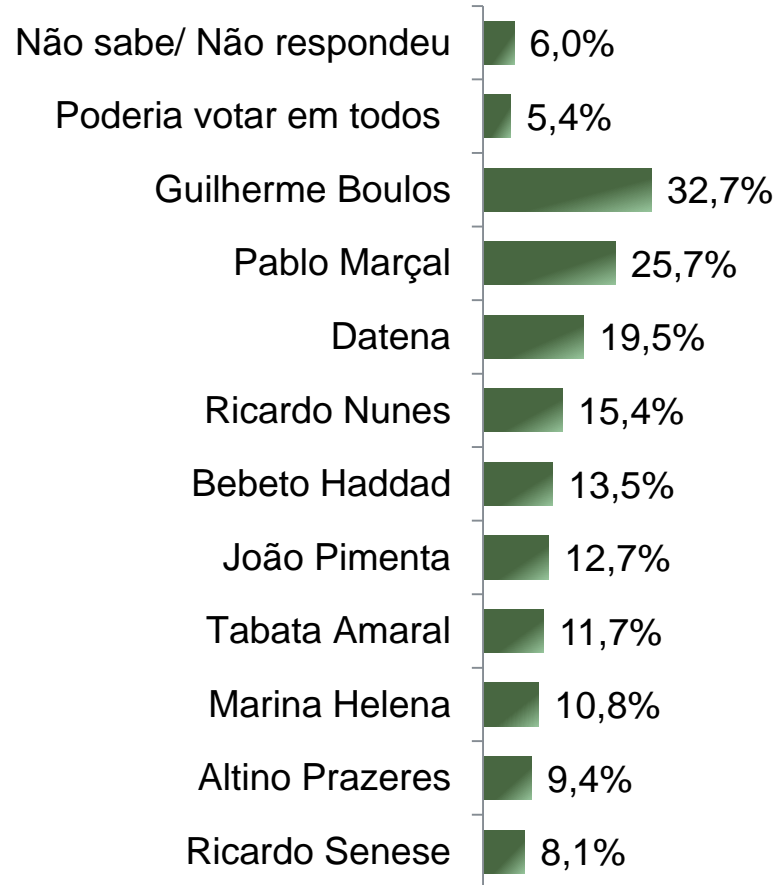


De acordo com a Resolução-TSE n.º 23.600/2019, essa pesquisa está registrada no Tribunal Superior Eleitoral sob o n.º SP-06659/2024 para o cargo de Prefeito.

Rejeição Eleitoral – Prefeito

ESTIMULADA – RM*

**Cada entrevistado poderia citar mais de 1 (um) candidato*



BASE: Eleitores do município de São Paulo (1500)

Se as eleições para Prefeito de São Paulo fossem hoje em qual/ quais desses candidatos o(a) Sr(a) NÃO VOTARIA DE JEITO NENHUM?



De acordo com a Resolução-TSE n.º 23.600/2019, essa pesquisa está registrada no Tribunal Superior Eleitoral sob o n.º SP-06659/2024 para o cargo de Prefeito.

Rejeição Eleitoral – Prefeito

COMPARATIVO – RM*

**Cada entrevistado poderia citar mais de 1 (um) candidato*

	Agosto - 1 2024 SP-08701/2024	Agosto - 2 2024 SP-06659/2024
Não sabe/ Não respondeu	6,0%	6,0%
Poderia votar em todos	5,5%	5,4%
Guilherme Boulos	28,2%	32,7%
Pablo Marçal	20,3%	25,7%
Datena	20,1%	19,5%
Ricardo Nunes	15,7%	15,4%
Bebeto Haddad	-	13,5%
João Pimenta	12,6%	12,7%
Tabata Amaral	11,2%	11,7%
Marina Helena	9,3%	10,8%
Altino Prazeres	10,4%	9,4%
Ricardo Senese	5,4%	8,1%
Fernando Fantauzzi	6,9%	-

BASE: Eleitores do município de São Paulo

Se as eleições para Prefeito de São Paulo fossem hoje em qual/ quais desses candidatos o(a) Sr(a) NÃO VOTARIA DE JEITO NENHUM?



Avaliação da Administração Municipal

De acordo com a Resolução-TSE n.º 23.600/2019, essa pesquisa está registrada no Tribunal Superior Eleitoral sob o n.º SP-06659/2024 para o cargo de Prefeito.

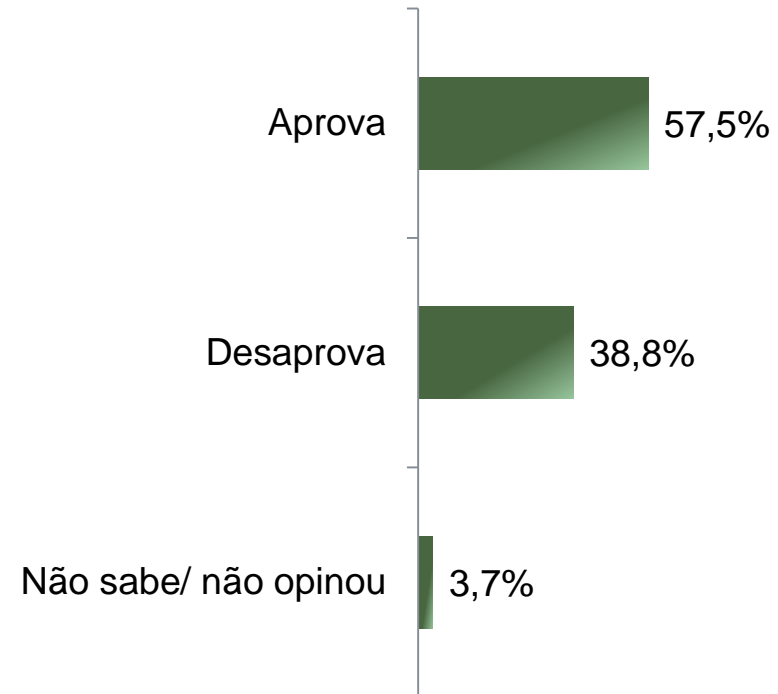
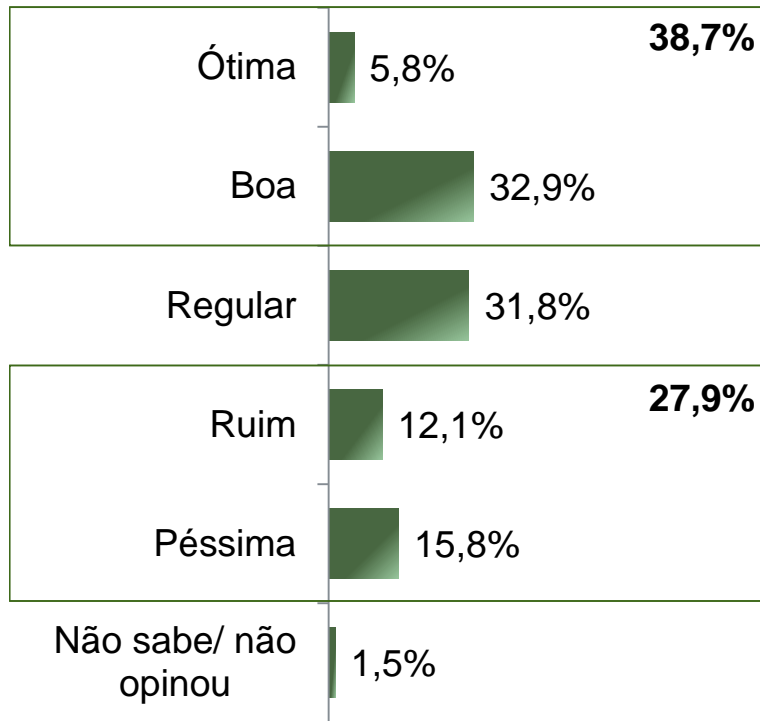


Avaliação e Aprovação da administração do Prefeito Ricardo Nunes

ESTIMULADA

De acordo com a Resolução-TSE n.º 23.600/2019, essa pesquisa está registrada no Tribunal Superior Eleitoral sob o n.º SP-06659/2024 para o cargo de Prefeito.

22



BASE: Eleitores do município de São Paulo (1500)

A administração do Prefeito Ricardo Nunes está sendo ótima, boa, regular, ruim ou péssima?
De uma maneira geral, o(a) Sr(a) diria que aprova ou desaprova a administração do Prefeito Ricardo Nunes, até o momento?



Avaliação e Aprovação da administração do Prefeito Ricardo Nunes

COMPARATIVO

De acordo com a Resolução-TSE n.º 23.600/2019, essa pesquisa está registrada no Tribunal Superior Eleitoral sob o n.º SP-06659/2024 para o cargo de Prefeito.

23

	Maio - 1 2024 SP-05530/2024	Maio - 2 2024 SP-05645/2024	Junho 2024 SP-06695/2024	Julho 2024 SP-06862/2024	Agosto - 1 2024 SP-08701/2024	Agosto - 2 2024 SP-06659/2024
Ótima	8,2%	7,3%	9,1%	7,5%	6,4%	5,8%
Boa	30,9%	32,5%	31,9%	34,0%	35,1%	32,9%
Regular	34,3%	31,2%	29,4%	30,8%	31,8%	31,8%
Ruim	8,7%	9,3%	9,9%	10,3%	10,2%	12,1%
Péssima	16,1%	17,8%	18,0%	15,8%	14,7%	15,8%
Não sabe/ não opinou	1,9%	1,9%	1,8%	1,5%	1,9%	1,5%
Aprova	60,8%	60,9%	60,1%	60,5%	58,7%	57,5%
Desaprova	36,1%	34,9%	35,8%	35,5%	37,3%	38,8%
Não sabe/não opinou	3,2%	4,1%	4,1%	4,0%	4,0%	3,7%

BASE: Eleitores do município de São Paulo

A administração do Prefeito Ricardo Nunes está sendo ótima, boa, regular, ruim ou péssima?
De uma maneira geral, o(a) Sr(a) diria que aprova ou desaprova a administração do Prefeito Ricardo Nunes, até o momento?



Aprovação da administração do Prefeito Ricardo Nunes

ESTIMULADA

De acordo com a Resolução-TSE n.º 23.600/2019, essa pesquisa está registrada no Tribunal Superior Eleitoral sob o n.º SP-06659/2024 para o cargo de Prefeito.

24

	Aprova	Desaprova	Não sabe/ não opinou
Masculino	55,1%	41,8%	3,1%
Feminino	59,4%	36,3%	4,3%
De 16 a 24 anos	54,4%	41,1%	4,4%
De 25 a 34 anos	54,4%	41,6%	4,0%
De 35 a 44 anos	54,0%	43,7%	2,3%
De 45 a 59 anos	62,5%	34,4%	3,1%
60 anos ou mais	58,6%	36,2%	5,1%
Ensino Fundamental	66,1%	30,5%	3,4%
Ensino Médio	59,6%	36,7%	3,7%
Ensino Superior	46,9%	49,0%	4,1%
PEA	56,5%	39,8%	3,7%
Não PEA	59,5%	36,7%	3,8%

De uma maneira geral, o(a) Sr(a) diria que aprova ou desaprova a administração do Prefeito Ricardo Nunes, até o momento?



Avaliação da Administração Estadual

De acordo com a Resolução-TSE n.º 23.600/2019, essa pesquisa está registrada no Tribunal Superior Eleitoral sob o n.º SP-06659/2024 para o cargo de Prefeito.

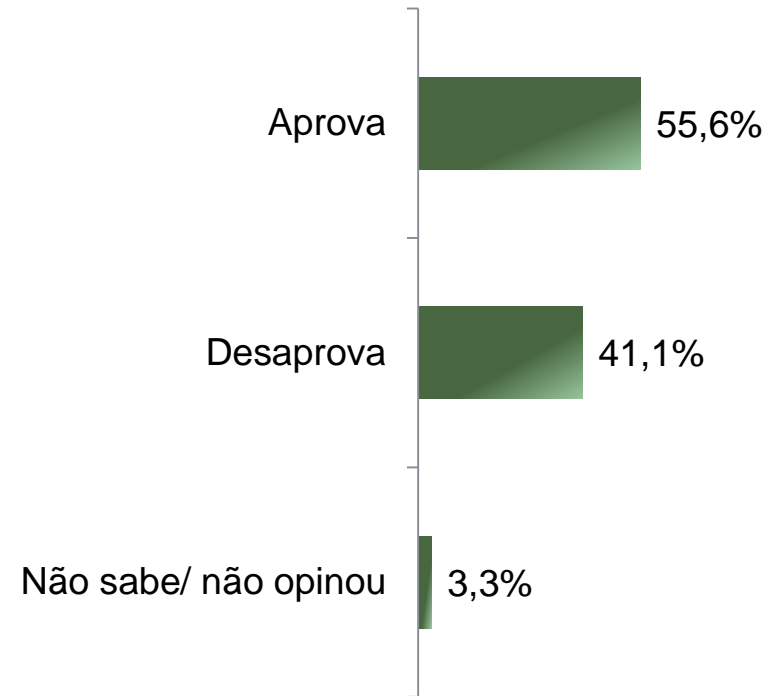
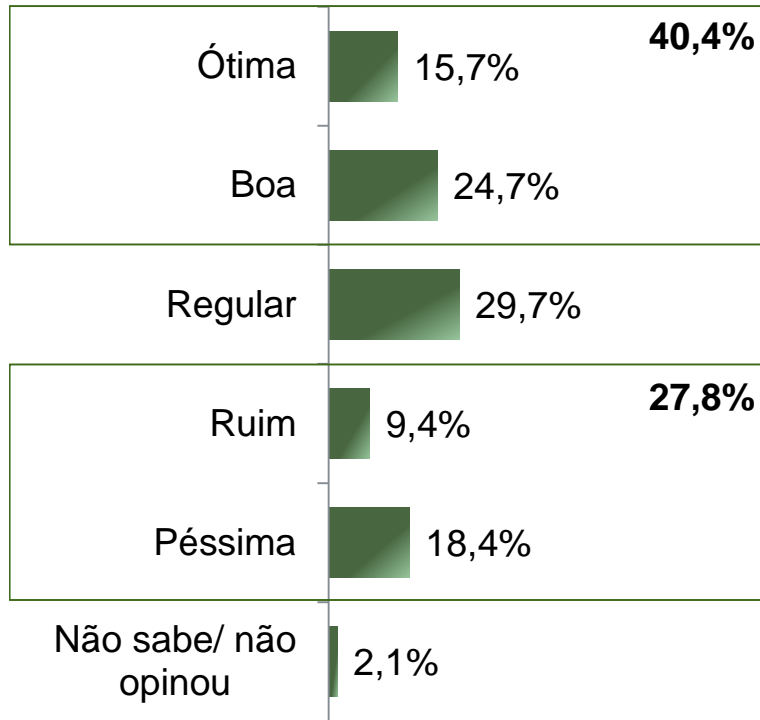


Avaliação e Aprovação da administração do Governador Tarcísio de Freitas

ESTIMULADA

De acordo com a Resolução-TSE n.º 23.600/2019, essa pesquisa está registrada no Tribunal Superior Eleitoral sob o n.º SP-06659/2024 para o cargo de Prefeito.

26



BASE: Eleitores do município de São Paulo (1500)

A administração do Governador Tarcísio de Freitas está sendo ótima, boa, regular, ruim ou péssima?
De uma maneira geral, o(a) Sr(a) diria que aprova ou desaprova a administração do Governador Tarcísio de Freitas, até o momento?



Avaliação e Aprovação da administração do Governador Tarcísio de Freitas

COMPARATIVO

De acordo com a Resolução-TSE n.º 23.600/2019, essa pesquisa está registrada no Tribunal Superior Eleitoral sob o n.º SP-06659/2024 para o cargo de Prefeito.

27

	Maio - 1 2024 SP-05530/2024	Maio - 2 2024 SP-05645/2024	Junho 2024 SP-06695/2024	Julho 2024 SP-06862/2024	Agosto - 1 2024 SP-08701/2024	Agosto - 2 2024 SP-06659/2024
Ótima	12,6%	17,4%	18,7%	18,5%	13,1%	15,7%
Boa	30,3%	26,1%	25,5%	24,5%	28,1%	24,7%
Regular	30,5%	29,1%	27,3%	27,1%	29,9%	29,7%
Ruim	6,6%	7,7%	8,6%	8,1%	8,6%	9,4%
Péssima	17,9%	17,7%	17,7%	19,9%	18,3%	18,4%
Não sabe/ não opinou	2,2%	2,1%	2,1%	1,9%	1,9%	2,1%
<hr/>						
Aprova	58,9%	58,6%	58,1%	57,1%	56,1%	55,6%
Desaprova	37,4%	37,3%	37,9%	38,7%	40,8%	41,1%
Não sabe/não opinou	3,7%	4,1%	4,1%	4,1%	3,1%	3,3%

BASE: Eleitores do município de São Paulo

A administração do Governador Tarcísio de Freitas está sendo ótima, boa, regular, ruim ou péssima?
De uma maneira geral, o(a) Sr(a) diria que aprova ou desaprova a administração do Governador Tarcísio de Freitas, até o momento?



Aprovação da administração do Governador Tarcísio de Freitas

ESTIMULADA

De acordo com a Resolução-TSE n.º 23.600/2019, essa pesquisa está registrada no Tribunal Superior Eleitoral sob o n.º SP-06659/2024 para o cargo de Prefeito.

28

	Aprova	Desaprova	Não sabe/ não opinou
Masculino	58,5%	38,6%	2,9%
Feminino	53,2%	43,1%	3,7%
De 16 a 24 anos	41,8%	55,7%	2,5%
De 25 a 34 anos	56,2%	39,8%	4,0%
De 35 a 44 anos	58,5%	38,9%	2,6%
De 45 a 59 anos	59,2%	37,7%	3,1%
60 anos ou mais	54,9%	41,1%	4,1%
Ensino Fundamental	56,1%	39,7%	4,3%
Ensino Médio	57,4%	39,1%	3,5%
Ensino Superior	53,1%	44,6%	2,3%
PEA	55,9%	41,3%	2,8%
Não PEA	54,9%	40,7%	4,4%

De uma maneira geral, o(a) Sr(a) diria que aprova ou desaprova a administração do Governador Tarcísio de Freitas, até o momento?



Avaliação da Administração Federal

De acordo com a Resolução-TSE n.º 23.600/2019, essa pesquisa está registrada no Tribunal Superior Eleitoral sob o n.º SP-06659/2024 para o cargo de Prefeito.

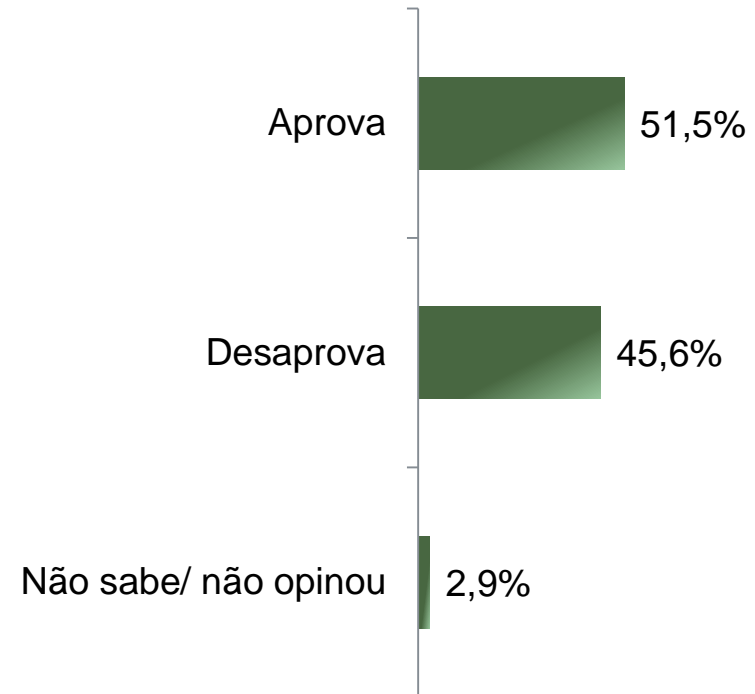
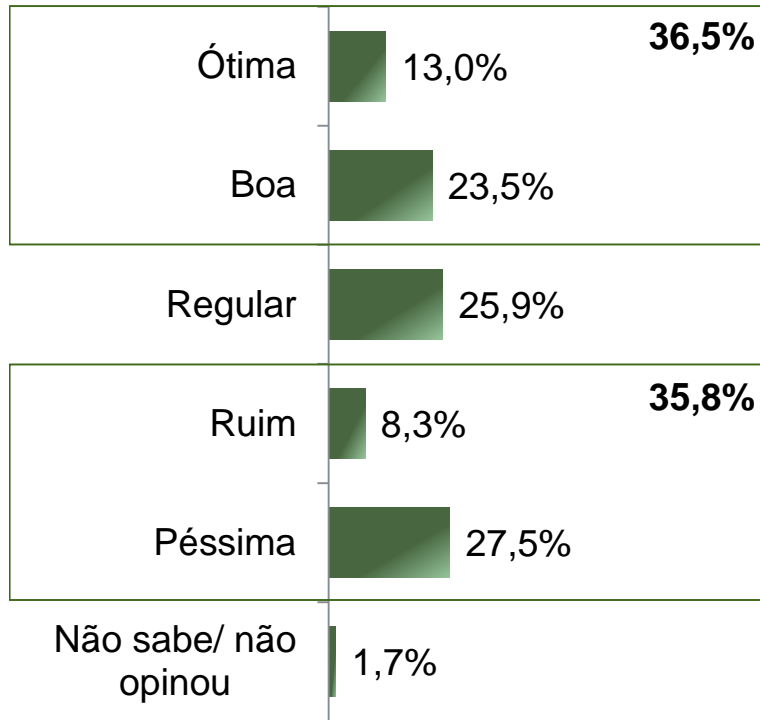


Avaliação e Aprovação da administração do Presidente Lula

ESTIMULADA

De acordo com a Resolução-TSE n.º 23.600/2019, essa pesquisa está registrada no Tribunal Superior Eleitoral sob o n.º SP-06659/2024 para o cargo de Prefeito.

30



BASE: Eleitores do município de São Paulo (1500)

A administração do Presidente Lula está sendo ótima, boa, regular, ruim ou péssima?
De uma maneira geral, o(a) Sr(a) diria que aprova ou desaprova a administração do Presidente Lula, até o momento?



Avaliação e Aprovação da administração do Presidente Lula

COMPARATIVO

De acordo com a Resolução-TSE n.º 23.600/2019, essa pesquisa está registrada no Tribunal Superior Eleitoral sob o n.º SP-06659/2024 para o cargo de Prefeito.

31

	Maio - 1 2024 SP-05530/2024	Maio - 2 2024 SP-05645/2024	Junho 2024 SP-06695/2024	Julho 2024 SP-06862/2024	Agosto - 1 2024 SP-08701/2024	Agosto - 2 2024 SP-06659/2024
Ótima	12,2%	12,8%	14,5%	12,0%	12,8%	13,0%
Boa	23,2%	22,3%	21,7%	22,5%	22,7%	23,5%
Regular	28,3%	26,3%	25,3%	25,9%	26,5%	25,9%
Ruim	10,3%	7,5%	8,9%	8,7%	9,7%	8,3%
Péssima	24,4%	28,7%	28,3%	29,2%	26,6%	27,5%
Não sabe/ não opinou	1,7%	2,4%	1,4%	1,7%	1,7%	1,7%
<hr/>						
Aprova	52,1%	50,5%	49,0%	48,7%	50,6%	51,5%
Desaprova	45,0%	45,7%	46,9%	47,9%	46,5%	45,6%
Não sabe/não opinou	2,9%	3,8%	4,1%	3,4%	2,9%	2,9%

BASE: Eleitores do município de São Paulo

A administração do Presidente Lula está sendo ótima, boa, regular, ruim ou péssima?
De uma maneira geral, o(a) Sr(a) diria que aprova ou desaprova a administração do Presidente Lula, até o momento?



Aprovação da administração do Presidente Lula

ESTIMULADA

De acordo com a Resolução-TSE n.º 23.600/2019, essa pesquisa está registrada no Tribunal Superior Eleitoral sob o n.º SP-06659/2024 para o cargo de Prefeito.

32

	Aprova	Desaprova	Não sabe/ não opinou
Masculino	51,3%	46,6%	2,0%
Feminino	51,7%	44,7%	3,6%
De 16 a 24 anos	51,3%	46,8%	1,9%
De 25 a 34 anos	46,0%	51,1%	2,9%
De 35 a 44 anos	49,5%	47,6%	2,9%
De 45 a 59 anos	50,4%	47,0%	2,6%
60 anos ou mais	58,6%	37,8%	3,5%
Ensino Fundamental	63,2%	32,3%	4,5%
Ensino Médio	46,7%	51,2%	2,1%
Ensino Superior	46,5%	51,2%	2,3%
PEA	49,6%	47,9%	2,5%
Não PEA	55,8%	40,7%	3,6%

De uma maneira geral, o(a) Sr(a) diria que aprova ou desaprova a administração do Presidente Lula, até o momento?





Obrigado pela atenção!